



1. DEFINICIÓN DEL PRODUCTO

Pirouette® es un novedoso producto exclusivo de Hunter Douglas, que armoniza la decoración en cualquier ambiente, combinando el estilo clásico de su colección de telas con una capa de sheer en la parte posterior, habilitando además el control de iluminación.

Con un cordón de operación sinfin, el novedoso sistema Invisi-Lift™ permite recoger la capa frontal de tela, dando lugar a sofisticados pliegues, con los que se gradúa el paso de luz, el contacto visual con el exterior y la privacidad. Adicionalmente proporciona un amplio y nítido contacto visual con el exterior a través de su eficiente capa de sheer cuando la cortina está abierta.


Pirouette® ofrece en su colección de telas diferentes texturas, tamaños de pliegues y una amplia variedad de colores.

Todas las colecciones y tamaños de pliegues están disponibles en dos niveles de privacidad: Semiopaca y Room Darkening, permitiendo acceder al nivel de iluminación más adecuado, según las necesidades de cada ambiente.


2. CARACTERÍSTICAS

La Cortina Pirouette® se compone de suaves módulos horizontales de tela que van adheridas a una capa de sheer. Esta combinación provee excelente visibilidad hacia el exterior y la elegancia de una refinada tela hacia el interior. Integra la personalización de estilos de diseño interior con la graduación personalizada del control de luz de una manera completamente novedosa.

La capa posterior de sheer reduce el encandilamiento y protege de los rayos solares, bloqueando hasta un 86% de los rayos cuando los pliegues están abiertos y hasta el 99% cuando la cortina se cierra completamente.



El sistema Invisi-Lift™ permite que las piezas horizontales de tela se suspendan en diferentes puntos formando delicados pliegues, a la vez que provee preciso control del nivel de iluminación.



2.1 DIMENSIONES DE PLIEGUES

Disponible en dos tamaños de pliegues: 4" (102 mm) y 5" (127 mm).



El último pliegue en la parte inferior de la tela se usa para ajustar la altura de la cortina, por lo tanto la dimensión de éste podrá variar con respecto a los demás pliegues de la cortina hasta 2 ¾" (6.99 cm) en cortinas con pliegues de 4" y hasta 4 ½" (11.4 cm) en cortinas con pliegues de 5". Esta condición es inherente al producto y no constituye argumento para reclamación por garantía.



IMPORTANTE

- Es posible lograr una aproximación en la alineación de los pliegues entre cortinas mas no exactitud, siempre y cuando éstas sean de la misma tela, nivel de privacidad, tamaño de pliegues y color, y además sean solicitadas en la misma orden de pedido. Para tener en cuenta ésta condición, es necesario que haga uso de la casilla "Junto al ítem" del formato de pedido.
- Tenga en cuenta que si las cortinas tienen diferente altura, el tamaño del último pliegue podrá variar entre cortinas instaladas de manera contigua.
- Para garantizar que el tamaño del último pliegue sea de igual tamaño entre cortinas ordenadas lado a lado, estas deben ser solicitadas en la misma orden de pedido, con igual tamaño de pliegue, colección, color, altura y tipo de instalación.
- En cortinas ordenadas lado a lado, la alineación podrá variar en 1/4" (6.35 mm), siempre que sean instaladas a la misma altura, es decir que los cabezales se instalen alineados.
- En caso de ordenar dos cortinas en un mismo cabezal, la alineación entre los dos pliegues de los dos paneles de tela podrá variar en 1/8" (3.2 mm).

HunterDouglas®

CORTINAS & PERSIANAS

Este documento contiene información, imágenes, gráficos, fotografías e ilustraciones protegidas por la normatividad de derecho de autor que son de propiedad exclusiva de Hunter Douglas de Colombia S.A. Queda estrictamente prohibida la utilización, copia, reimpresión o reproducción parcial o total por cualquier medio sin la autorización expresa de Hunter Douglas de Colombia S.A.

MT PIR 3

v.09-09

3. ALTERNATIVAS DE PRODUCTO

Las cortinas Pirouette® están disponibles en tres colecciones de telas con diferentes acabados y niveles de privacidad.

| Colección | Material | Dimensión pliegues de tela (pulgadas-mm) | Accionamientos Disponibles* | Número de Colores | Cabezal cubierto en tela** | Nivel de Privacidad | |
|-----------|----------------|--|-----------------------------|-------------------|----------------------------|---------------------|----------------|
| | | | | | | Semi Opacidad | Room Darkening |
| Crepe | 100% poliéster | 4" - 102 mm | ER - M - 2 en 1 | 12 | SI | SI | SI |
| | | 5" - 127 mm | | | | | |
| Linen | 100% poliéster | 4" - 102 mm | ER - M - 2 en 1 | 8 | SI | SI | SI |
| | | 5" - 127 mm | | | | | |
| Satin | 100% poliéster | 4" - 102 mm | ER - M - 2 en 1 | 24 | SI | SI | SI |
| | | 5" - 127 mm | | | | | |

* ER = EasyRise

M= Motor

2 EN 1= Dos cortinas en un cabezal

** No tiene recargo en precio.

COLECCIONES

| Colección | Protección Rayos UV (1) | | Coeficiente de Protección Solar (CS*) (2) | Absorción Sonido (3) |
|-------------------------|-------------------------|-------------------|---|----------------------|
| | Pliegues Abiertos | Pliegues Cerrados | | |
| Crepe 4" Semiopaca | 81% | 97% | 0.35 | 0.45 |
| Crepe 5" Semiopaca | 81% | 97% | 0.35 | 0.45 |
| Crepe 4" Room Darkening | 81% | 99% | 0.24 | 0.30 |
| Crepe 5" Room Darkening | 81% | 99% | 0.24 | 0.35 |
| Linen 4" Semiopaca | 81% | 97% | 0.35 | 0.25 |
| Linen 5" Semiopaca | 81% | 97% | 0.35 | 0.25 |
| Linen 4" Room Darkening | 81% | 99% | 0.24 | 0.25 |
| Linen 5" Room Darkening | 81% | 99% | 0.24 | 0.25 |
| Satin 4" Semiopaca | 81% | 97% | 0.35 | 0.35 |
| Satin 5" Semiopaca | 81% | 97% | 0.35 | 0.40 |
| Satin 4" Room Darkening | 81% | 99% | 0.24 | 0.30 |
| Satin 5" Room Darkening | 81% | 99% | 0.24 | 0.30 |

1. Protección Contra Rayos UV

Este porcentaje indica la cantidad estimada de rayos UV bloqueados por la tela dependiendo de su posición. Entre mayor es el índice, mejor es el bloqueo UV.

2. Control de Temperatura

Coeficiente que indica el nivel de eficiencia en el bloqueo de la radiación solar, del conjunto vidrio de la ventana y cortina con tela. Cuanto más cercano a cero sea este coeficiente, mejor será el confort térmico. Estos datos son indicativos y han sido calculados para un vidrio doble donde $CS=0.76$

3. Absorción de Sonido

Este numeral indica la cantidad de sonido que la cortina absorbe al interior del ambiente, minimizando la reverberación del sonido (eco). Esta medida se considera en un rango de 0.00 a 1.00, donde 1.00 indica 100% de absorción acústica al interior del ambiente. Estos datos son indicativos y no pretenden exponer a Pirouette® como único aislante acústico en un ambiente, sino como una solución funcional complementaria.

3.1 ESPECIFICACIONES TECNICAS

A continuación encontrará las medidas mínimas y máximas disponibles en cada colección y accionamientos disponibles.

| Colección | EasyRise™ Standard | | | | EasyRise™ 2 en 1 | | | | Motorizada | | | |
|-------------------------|--------------------|--------|-------------|--------|------------------|--------|-------------|--------|------------|--------|-------------|--------|
| | Ancho (cm) | | Altura (cm) | | Ancho (cm) | | Altura (cm) | | Ancho (cm) | | Altura (cm) | |
| | Min | Max | Min | Max | Min* | Max** | Min | Max | Min | Max | Min | Max |
| Crepe 4" Semiopaca | 30.48 | 304.80 | 38.10 | 304.80 | 30.48 | 365.76 | 38.10 | 304.80 | 46.00 | 304.80 | 38.10 | 304.80 |
| Crepe 5" Semiopaca | 30.48 | 304.80 | 38.10 | 304.80 | 30.48 | 365.76 | 38.10 | 304.80 | 46.00 | 304.80 | 38.10 | 304.80 |
| Crepe 4" Room Darkening | 30.48 | 304.80 | 38.10 | 304.80 | 30.48 | 365.76 | 38.10 | 304.80 | 46.00 | 304.80 | 38.10 | 304.80 |
| Crepe 5" Room Darkening | 30.48 | 304.80 | 38.10 | 304.80 | 30.48 | 365.76 | 38.10 | 304.80 | 46.00 | 304.80 | 38.10 | 304.80 |
| Linen 4" Semiopaca | 30.48 | 304.80 | 38.10 | 304.80 | 30.48 | 365.76 | 38.10 | 304.80 | 46.00 | 304.80 | 38.10 | 304.80 |
| Linen 5" Semiopaca | 30.48 | 304.80 | 38.10 | 304.80 | 30.48 | 365.76 | 38.10 | 304.80 | 46.00 | 304.80 | 38.10 | 304.80 |
| Linen 4" Room Darkening | 30.48 | 304.80 | 38.10 | 243.84 | 30.48 | 365.76 | 38.10 | 243.84 | 46.00 | 304.80 | 38.10 | 243.84 |
| Linen 5" Room Darkening | 30.48 | 304.80 | 38.10 | 304.80 | 30.48 | 365.76 | 38.10 | 304.80 | 46.00 | 304.80 | 38.10 | 304.80 |
| Satin 4" Semiopaca | 30.48 | 304.80 | 38.10 | 304.80 | 30.48 | 365.76 | 38.10 | 304.80 | 46.00 | 304.80 | 38.10 | 304.80 |
| Satin 5" Semiopaca | 30.48 | 304.80 | 38.10 | 304.80 | 30.48 | 365.76 | 38.10 | 304.80 | 46.00 | 304.80 | 38.10 | 304.80 |
| Satin 4" Room Darkening | 30.48 | 304.80 | 38.10 | 304.80 | 30.48 | 365.76 | 38.10 | 304.80 | 46.00 | 304.80 | 38.10 | 304.80 |
| Satin 5" Room Darkening | 30.48 | 304.80 | 38.10 | 304.80 | 30.48 | 365.76 | 38.10 | 304.80 | 46.00 | 304.80 | 38.10 | 304.80 |

* Corresponde al ancho mínimo de cada cortina en accionamiento 2 en 1.


** El ancho máximo de cada cortina es 304.8 cm, en cortinas 2 en 1.

Cortinas EasyRise™ 2 en 1:

- Cada panel opera como una cortina individual con su respectivo sistema de control.
- El ancho máximo de cortinas 2 en 1 debe ser interpretado como la suma de los dos paneles de tela.
- Cada uno de los paneles se debe interpretar como una cortina individual, cuyas especificaciones técnicas de ancho y altura máximos están descritos en la tabla de accionamiento EasyRise™ standard.
- Cada panel de tela puede tener ancho diferente, sin embargo el ancho del panel más pequeño debe medir al menos 1/3 del ancho del otro panel.
- Si requiere paneles con anchos diferentes, debe ser especificado en el formato de pedido, en caso contrario las dos cortinas serán fabricadas en el mismo ancho.

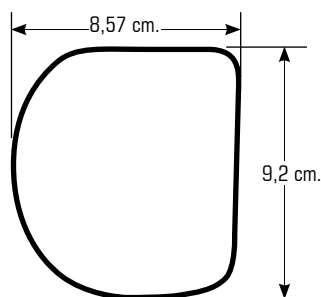
4. ACCIONAMIENTOS Y MECANISMOS DISPONIBLES

4.1 ACCIONAMIENTO EASYRISE™



- Sistema de operación de cordón continuo que permite enrollar y desenrollar la cortina, así como abrir y cerrar los pliegues, controlando la entrada de luz y el nivel de privacidad desde un mismo punto (los pliegues se podrán abrir únicamente con la cortina desenrollada).
- Disponible en versión “dos cortinas en un cabezal” (2 en 1) con mandos independientes. El espacio aproximado entre las dos telas es de 9.5 mm (3/8”). Para medidas máximas refiérase a las especificaciones técnicas (pág. MT PIR 5).
- Cabezal cubierto en tela para un mejor acabado.
- Accesorios en color coordinado con la tela (excepto en cordón para cortinas con altura mayor a 274 cm).
- Ubicación de mandos opcional: derecho o izquierdo.
- Longitud de cordón opcional siempre que sea especificado en la orden de pedido.


Dimensiones cabezal Pirouette®



Especificaciones del cordón de accionamiento

| Altura de la cortina (cm) | Longitud del cordón pies / centímetros | Color |
|---------------------------|--|------------|
| 38.10 a 101.28 | 2' / 60.96 cm | Coordinado |
| 101.60 a 152.08 | 3' / 91.44 cm | Coordinado |
| 152.40 a 213.04 | 4' / 121.92 cm | Coordinado |
| 213.36 a 274.00 | 5' / 152.40 cm | Coordinado |
| 274.32 a 304.80 | 6' / 182.88 cm | Blanco |

4.2 ACCIONAMIENTO MOTORIZADO



- Motor tubular alimentado por corriente directa de 12 Vol.
- Emplea transformador de corriente de 110 Vol. a 12 Vol.
- Enrolla, desenrolla y realiza el movimiento de los pliegues de tela.

Las cortinas Pirouette® motorizadas son compatibles con dos alternativas de control integradas en un mismo control remoto:

a. Modo Infrarrojo (IR):

- El usuario deberá apuntar al receptor para operar sus cortinas de manera individual.
- Para operar cortinas adyacentes de manera individual es recomendable mantener una distancia mínima entre receptores de 1.22 metros.
- Provee un alcance máximo de señal IR de 9 metros.

b. Modo Radiofrecuencia (RF):

- No requiere apuntar al receptor. Las cortinas pueden ser operadas incluso en diferentes habitaciones.
- Es posible programar el control remoto para operar hasta cuatro grupos de cortinas.
- Cada grupo de cortinas podrá ser operado de manera individual o utilizando la opción "ALL" para operar todos los grupos de manera simultánea.
- Esta alternativa es compatible con sistemas de automatización.

IMPORTANTE

- Hunter Douglas no puede garantizar el movimiento, la velocidad y el punto de parada exactos de varias cortinas motorizadas que han sido instaladas de manera contigua.

HunterDouglas®

CORTINAS & PERSIANAS

Este documento contiene información, imágenes, gráficos, fotografías e ilustraciones protegidas por la normatividad de derecho de autor que son de propiedad exclusiva de Hunter Douglas de Colombia S.A. Queda estrictamente prohibida la utilización, copia, reimpresión o reproducción parcial o total por cualquier medio sin la autorización expresa de Hunter Douglas de Colombia S.A.

MT PIR 7

v.09-09

5. TIPOS DE INSTALACIÓN Y ACCESORIOS

Las cortinas Pirouette® pueden ser instaladas tanto por dentro como por fuera de marco, a techo o a pared.

5.1 ACCESORIOS DE INSTALACIÓN



Soporte Instalación Pirouette®

- Disponible para todas las colecciones y tamaños de tela.
- Instalación a muro ó a techo.
- Instalación por fuera ó por dentro de marco.



Soporte de Extensión (opcional)

- Separa la cortina de la ventana evitando posibles obstrucciones como manijas, etc.
- Opcional sin recargo en precio.

IMPORTANTE

- Recuerde que el éxito y buen desempeño del producto depende directamente de un proceso de instalación impecable. Emplee siempre un nivel como herramienta para nivelar los soportes antes de instalar. Daños causados por una instalación inapropiada no son cubiertos por la garantía.

6. TOMA DE MEDIDAS

Es importante que usted realice una correcta toma de medidas, ya que de esto depende el acabado y la operación de la cortina.

Para realizar la toma de medidas usted debe tener en cuenta si la cortina será instalada dentro o fuera de marco. A continuación se describe el proceso:

DENTRO DE MARCO

- Mida el ancho de la parte interna del vano de la ventana en tres puntos diferentes.
- Mida el alto del vano de la ventana en tres puntos diferentes.
- En ambos casos use la medida más corta, así asegurará que la cortina se ajustará apropiadamente.
- Indique estas medidas en el formato de pedido sin descontar nada y marcando la opción "dentro de marco".
- Siga éste mismo proceso en cortinas que sean instaladas "entre muros".

POR FUERA DE MARCO

- Tome la medida del ancho en tres puntos diferentes.
- Tome la mayor de las dimensiones y adicione mínimo 5 cms a cada lado.
- Tome la medida del alto en tres puntos diferentes.
- Tome la mayor medida:
 - Usted podrá adicionar centímetros a la altura según su necesidad. Asegúrese que la medida de la cortina no haga que esta quede en contacto con el suelo.
- Indique estas medidas en el formato de pedido. Marque la opción "fuera de marco".

IMPORTANTE

1. Las medidas finales de la cortina varían dependiendo del tipo de instalación “Dentro o Fuera de Marco”. Esto hace parte de los estándares de fabricación y no debe ser interpretado como un defecto. Como se muestra en el cuadro a continuación:

| Medidas finales de la cortina | |
|--|--------------------|
| Todas las medidas de las cortinas que ordene podrán tener una tolerancia de $\pm 1/8"$ (0.3175 cm) | |
| Instalación dentro de marco | |
| Ancho de cabezal | - 3/16" (0.48 cm) |
| Altura de la cortina | Altura ordenada |
| Ancho de tela | - 15/16" (2.38 cm) |
| Instalación fuera de marco | |
| Ancho de cabezal | Ancho ordenado |
| Altura de la cortina | Altura ordenada |
| Ancho de tela | -3/4" (1.91 cm) |
| Dos cortinas en un cabezal | |
| Distancia entre paneles de tela | 3/8 " (0.95 cm) |

Estas medidas son indicativas y no deben ser usadas para realizar descuentos al ancho en el proceso de toma de medidas.

2. Usted podrá instalar cortinas lado a lado, en ventanales de gran tamaño que así lo requieran, las siguientes son las medidas aproximadas de las entradas de luz, según la ubicación de la cortina:

| Ubicación de Cortinas | Medida entrada de luz |
|---|-----------------------|
| Sistema de control junto a sistema de control | 1" (2.4 cm) |
| Sistema opuesto junto a sistema opuesto | 1/2" (1.4 cm) |
| Sistema de control junto a sistema opuesto | 6/8" (1.9 cm) |

7. MANTENIMIENTO Y LIMPIEZA

7.1 PRECAUCIONES

- No aplique vapor a las telas Pirouette®.
- El uso de solventes o de soluciones químicas y abrasivos no es recomendado. Esto causará daños al producto que no son cubiertos por la garantía.
- Como cualquier producto textil, la tela Pirouette® está sujeta a ciertas variaciones. Ligeras arrugas o dobleces podrán ser percibidos y deberán considerarse dentro de la calidad normal aceptable. Estas características no suelen verse desde el frente o por atrás, pero puede que sean visibles desde un ángulo lateral.
- Se pueden emplear procesos de limpieza con tecnología de ultrasonido. En cualquier caso el cabezal no debe ser sumergido en ninguna solución.
- Proceso de limpieza de inyección/extracción puede ser empleado con metodología de lavado en seco (dry-cleaning).
- No utilice dispositivos de limpieza electroestática.
- Cuando se realice la limpieza de los vidrios de la ventana y emplee algún tipo de químico, jabón o solvente, evite rociar directamente dicho elemento a la ventana. Humedezca siempre el paño que empleará para hacer la limpieza; de esta manera la tela no entra en contacto con el químico.

7.2 LIMPIEZA

Las cortinas Pirouette® son productos de insuperable calidad; sin embargo es importante realizar un proceso periódico de limpieza mínimo una vez por semana para evitar el deterioro prematuro del producto.

¿Cómo conservar su cortina impecable?

- Para limpiar el riel superior cubierto de tela, sacúdalo suavemente con un paño limpio y seco, use la aspiradora con potencia baja o limpie la zona que desea con un paño húmedo y detergente suave.
- Retire el polvo de la superficie empleando un plumero limpio.
- Podrá emplear una aspiradora, siempre y cuando tenga disponible una boquilla suave, como un cepillo circular.
- Emplee un secador de pelo o aire comprimido; para retirar el polvo que se acumula sobre las láminas de tela.
- Nunca emplee aire caliente.
- Emplee este mismo sistema para retirar el polvo que se acumula dentro del cabezal. Si usted repite, por lo menos semanalmente este proceso, su cortina podrá conservarse en óptimas condiciones por más tiempo.
- Puede remover manchas leves con un paño suave humedecido con una mezcla de agua y detergente suave.
- Limpie por zonas con un paño suave humedecido con una mezcla de agua y detergente suave.
- En caso de requerir una limpieza mas profunda, contacte a nuestro departamento de servicio al cliente para asesoría.

IMPORTANTE

- La fábrica no se hace responsable por los resultados finales de procesos de limpieza realizados al producto. Daños ocasionados por un proceso de limpieza incorrecto o por un ensamble de piezas inadecuado no serán atendidos como garantía.

8. INFORMACION IMPORTANTE

ASEGURESE DE ENTENDER Y COMUNICAR CON CLARIDAD AL COMPRADOR FINAL LO SIGUIENTE:

- Las cortinas Pirouette® son productos ensamblados en el exterior, por lo tanto es indispensable que el consumidor final tenga en cuenta que el tiempo de entrega estimado es de 45 días.
- Asegúrese de indicar en el pedido las cortinas que van instaladas de manera contigua, así como la alineación de pliegues de la tela si se requiere. Hunter Douglas no se hace responsable por la alineación de cortinas instaladas de manera contigua, que no hayan sido anunciadas en la orden de pedido.
- Es posible lograr una aproximación en la alineación de los pliegues entre cortinas mas no exactitud, siempre y cuando éstas sean de la misma tela, nivel de privacidad, tamaño de pliegues y color, y además sean solicitadas en la misma orden de pedido.
- Tenga en cuenta que si las cortinas tienen diferente altura, el tamaño del último pliegue podrá variar entre cortinas instaladas de manera contigua.
- Para garantizar que el tamaño del último pliegue sea de igual tamaño entre cortinas ordenadas lado a lado, estas deben ser solicitadas en la misma orden de pedido, con igual tamaño de pliegue, colección, color, altura y tipo de instalación.
- En cortinas ordenadas lado a lado, la alineación podrá variar en 1/4" (6.35 mm), siempre que sean instaladas a la misma altura, es decir que los cabezales se instalen alineados.
- En caso de ordenar dos cortinas en un mismo cabezal, la alineación entre los pliegues de los dos paneles de tela podrá variar en 1/8" (3.2 mm).
- Una vez el pedido es enviado al departamento de Servicio al Cliente de Hunter Douglas en Colombia, este será tramitado de inmediato con nuestra ensambladora en el exterior. En este punto no será posible realizar cambios ni cancelaciones, por lo cual sugerimos revisar detalladamente su pedido antes de transferirlo.
- Para cortinas ordenadas en pedidos posteriores y que sean complemento de otras cortinas, no es posible garantizar alineación de pliegues de tela.

9. FICHA TÉCNICA

| | | Colecciones Pirouette® | | | | | | | | |
|--------------------|--|----------------------------|------------|--------|----------------------------|------------|--------|----------------------------|------------|--------|
| | | Crepe | | | Linen | | | Satin | | |
| Accionamiento | | EasyRise | 2 en 1 | Motor | EasyRise | 2 en 1 | Motor | EasyRise | 2 en 1 | Motor |
| Tela | Material | Poliéster | | | Poliéster | | | Poliéster | | |
| | Dimensión pliegues de tela disponibles (pulg/mm) | 4" / 102 mm 5" / 127 mm | | | 4" / 102 mm 5" / 127 mm | | | 4" / 102 mm 5" / 127 mm | | |
| | Número de colores | 12 | | | 8 | | | 24 | | |
| Cordón | Material | Poliéster | Poliéster | N/A | Poliéster | Poliéster | N/A | Poliéster | Poliéster | N/A |
| | Color* | Coordinado | Coordinado | N/A | Coordinado | Coordinado | N/A | Coordinado | Coordinado | N/A |
| Accesorios | Cabezal cubierto tela | SI | SI | SI | SI | SI | SI | SI | SI | SI |
| | Soporte extensión (opcional) | SI | SI | SI | SI | SI | SI | SI | SI | SI |
| Funciones | Apertura pliegues | SI | SI | SI | SI | SI | SI | SI | SI | SI |
| | Enrollar | SI | SI | SI | SI | SI | SI | SI | SI | SI |
| | Desenrollar | SI | SI | SI | SI | SI | SI | SI | SI | SI |
| Privacidad | Semiopacidad | SI | | | SI | | | SI | | |
| | Room Darkening | SI | | | SI | | | SI | | |
| Medidas (en cm)** | Ancho mínimo | 30.48 | 30.48 | 46.00 | 30.48 | 30.48 | 46.00 | 30.48 | 30.48 | 46.00 |
| | Ancho máximo | 304.80 | 365.76 | 304.80 | 304.80 | 365.76 | 304.80 | 304.80 | 365.76 | 304.80 |
| | Altura mínima | 38.10 | 38.10 | 38.10 | 38.10 | 38.10 | 38.10 | 38.10 | 38.10 | 38.10 |
| | Altura máxima | 304.80 | 304.80 | 304.80 | 304.80 | 304.80 | 304.80 | 304.80 | 304.80 | 304.80 |
| Garantía (en años) | | 6 | | | 6 | | | 6 | | |

* Por favor revise la tabla de especificación de cordones de la página MT PIR 6.

** Asegúrese de verificar las medidas mínimas y máximas para cada colección según la dimensión de los pliegues y nivel de privacidad. Esta información se encuentra en la página MT PIR 5.